

APPENDICE Statistiche¹²

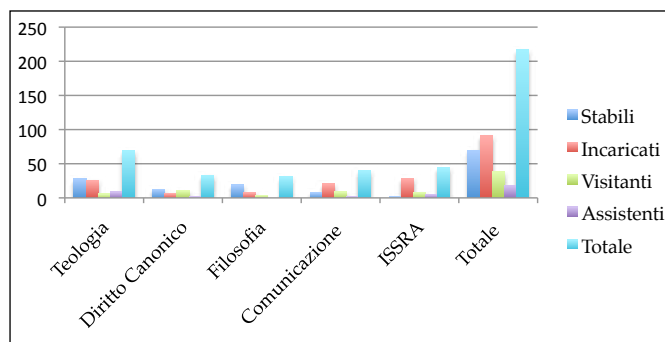
1. PROFESSORI

A. A. 2011/2012	Stabili	Incaricati	Visitanti	Assistenti	Totale
Teologia	28	26	6	9	69
Diritto Canonico	13	7	11	2	33
Filosofia	19	8	4	-	31
Comunicazione Istituzionale	8	21	9	2	40
ISSRA	2 (+6)*	29 (+14)*	8	5	44
Totale	70	91	38	18	217

Teologia: 2 professori Emeriti e 2 Ricercatori;

Diritto Canonico: 2 professori Emeriti e 1 Ricercatore

* Docenti delle Facoltà che insegnano anche presso l'ISSRA

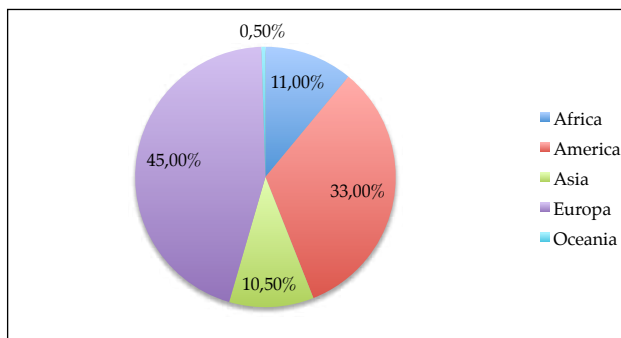


¹² Dati aggiornati al 31 maggio 2012.

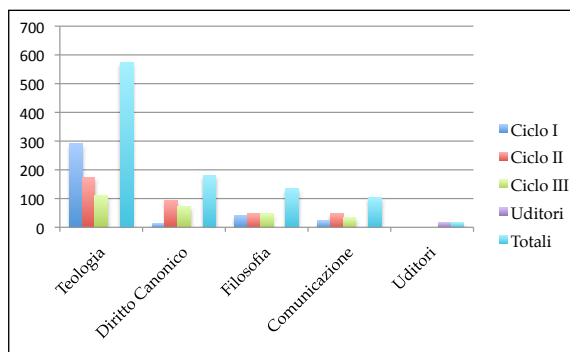
2. STUDENTI DELLE FACOLTÀ

Provenienza

A. A. 2011/2012	Africa	America	Asia	Europa	Oceania	Totale
	111	334	108	455	6	1014
%	11%	33%	10,5%	45%	0,5%	

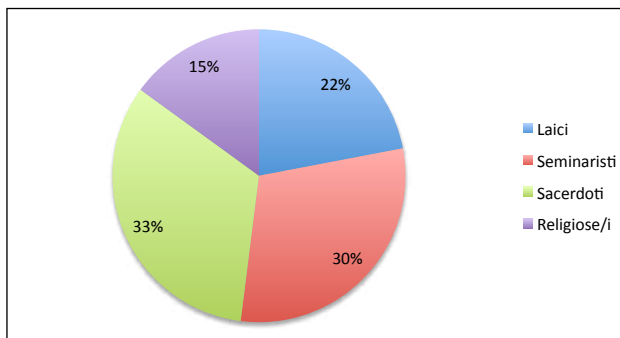
*Cicli*

A. A. 2011/2012	Ciclo I	Ciclo II	Ciclo III	Uditori	Totali
Teologia	290	174	111		575
Diritto Canonico	14	93	74		181
Filosofia	42	47	47		136
Comunicazione Istituzionale	23	48	33		104
Uditori				18	18



Condizione

A. A. 2011/2012	Laici	Seminaristi	Sacerdoti	Religiose/i	Totale
	227	305	332	150	1014
%	22%	30%	33%	15%	



3. GRADI E DIPLOMI

A. A. 2011/2012	Baccellierato	Licenza	Tesi dottorali discusse
Teologia	89	54	24
Diritto Canonico	-	28	7
Filosofia	7	17	8
Comunicazione Istituzionale	-	22	3
Totale	96	121	48

