

APPENDICE

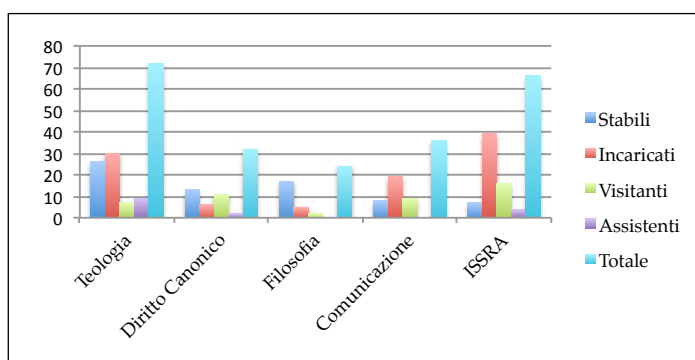
Statistiche¹

1. PROFESSORI

A. A. 2013/2014	Stabili	Incaricati	Visitanti	Assistenti	Totale
Teologia	26	30	7	9	72
Diritto Canonico	13	6	11	2	32
Filosofia	17	5	2	-	24
Comunicazione Istituzionale	8	19	9	-	36
Totale	64	60	29	11	164

Issra	7	39	16	4	66
-------	----------	-----------	-----------	----------	-----------

Teologia: 2 professori Emeriti e 1 Ricamatore;
 Diritto Canonico: 2 professori Emeriti e 1 Ricamatore;
 Filosofia e Comunicazione: 1 professore Emerito

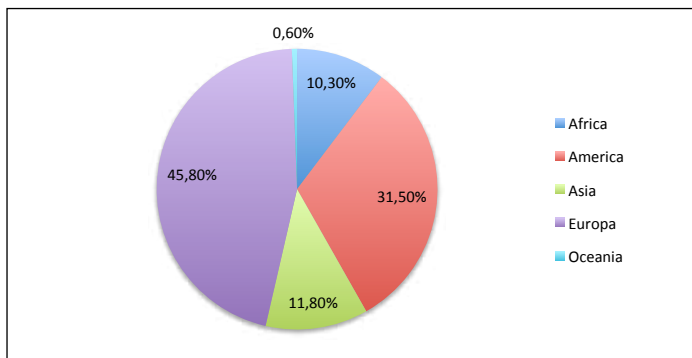


¹ Dati aggiornati al 31 maggio 2014.

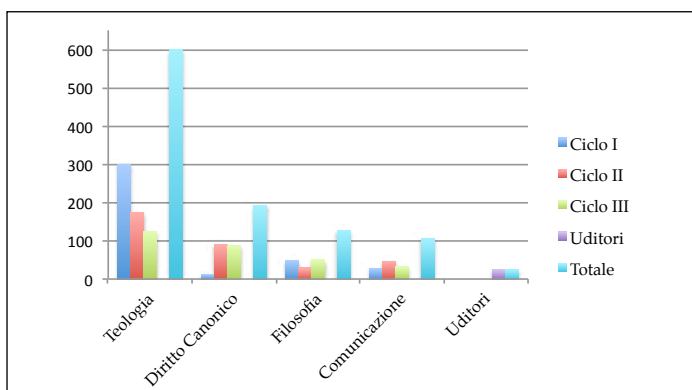
2. STUDENTI DELLE FACOLTÀ

Provenienza

A. A. 2013/2014	Africa	America	Asia	Europa	Oceania	Totale
	109	331	123	481	6	1050
%	10,3%	31,5%	11,8%	45,8%	0,6%	

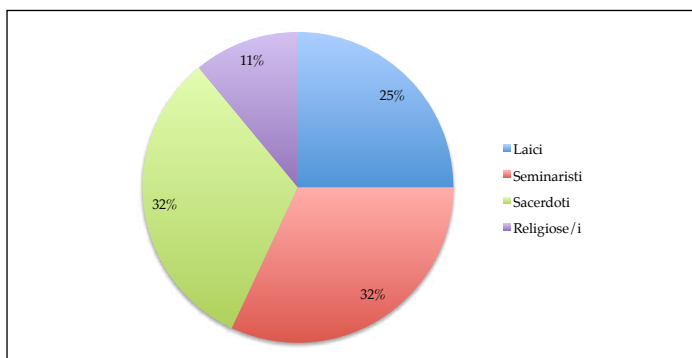
*Cicli*

A. A. 2013/2014	Ciclo I	Ciclo II	Ciclo III	Uditori	Totali
Teologia	300	174	125		599
Diritto Canonico	13	91	88		192
Filosofia	49	29	50		128
Comunicazione Istituzionale	28	46	32		106
Uditori				25	25



Condizione

A. A. 2013/2014	Laici	Seminaristi	Sacerdoti	Religiose/i	Totale
	261	333	339	117	1050
%	25%	32%	32%	11%	



3. GRADI E DIPLOMI

A. A. 2013/2014	Baccellierato	Licenza	Tesi dottorali discusse
Teologia	93	54	28
Diritto Canonico	-	30	11
Filosofia	8	4	8
Comunicazione Istituzionale	-	13	2
Totale	101	101	49

