

APPENDICE

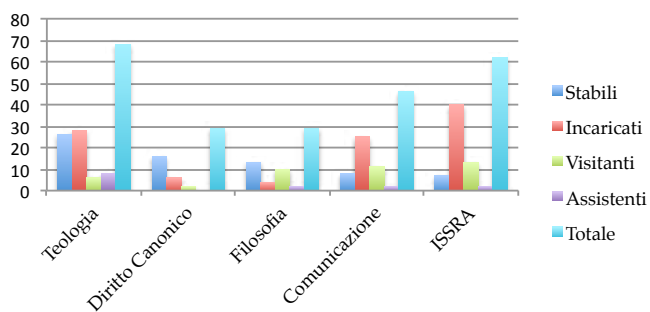
Statistiche¹

1. PROFESSORI

A. A. 2014/2015	Stabili	Incaricati	Visitanti	Assistenti	Totale
Teologia	26	28	6	8	68
Diritto Canonico	13	4	10	2	29
Filosofia	16	6	2	-	24
Comunicazione Istituzionale	8	25	11	2	46
Totale	63	63	29	12	167

Issra	7	40	13	2	62
-------	---	----	----	---	----

Teologia: 3 professori Emeriti e 1 Ricercatore;
 Diritto Canonico: 2 professori Emeriti;
 Filosofia e Comunicazione: 1 professore Emerito

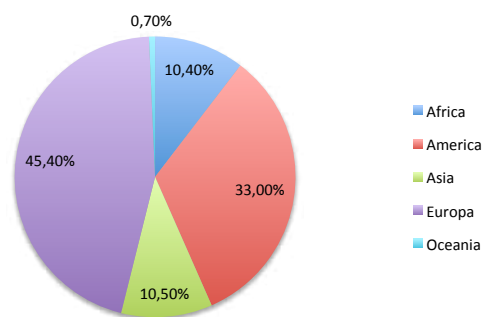


¹ Dati aggiornati al 30 giugno 2015.

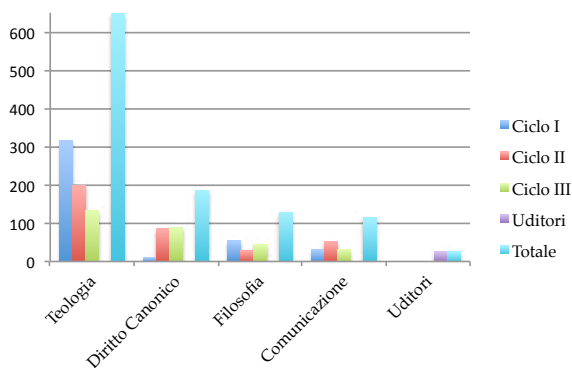
2. STUDENTI DELLE FACOLTÀ

Provenienza

A. A. 2014/2015	Africa	America	Asia	Europa	Oceania	Totale
	115	361	117	501	8	1102
%	10,4%	33%	10,5%	45,4%	0,7%	

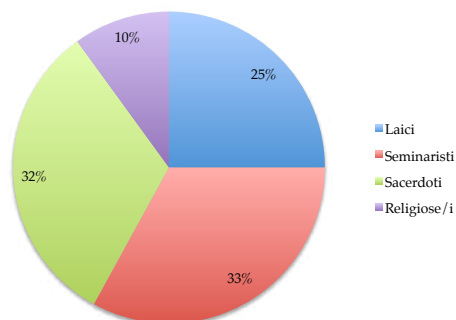
*Cicli*

A. A. 2014/2015	Ciclo I	Ciclo II	Ciclo III	Uditori	Totali
Teologia	315	199	133		647
Diritto Canonico	11	86	89		186
Filosofia	54	30	45		129
Comunicazione Istituzionale	31	52	32		115
Uditori				25	25



Condizione

A. A. 2014/2015	Laici	Seminaristi	Sacerdoti	Religiose/i	Totale
	274	362	349	117	1102
%	25%	33%	32%	10%	



3. GRADI E DIPLOMI

A. A. 2014/2015	Baccellierato	Licenza	Tesi dottorali discusse
Teologia	96	57	28
Diritto Canonico	-	30	10
Filosofia	8	9	11
Comunicazione Istituzionale	-	23	3
Totale	104	119	52

